



## Mensen die CoronaMelder gedownload hebben

3.982.293

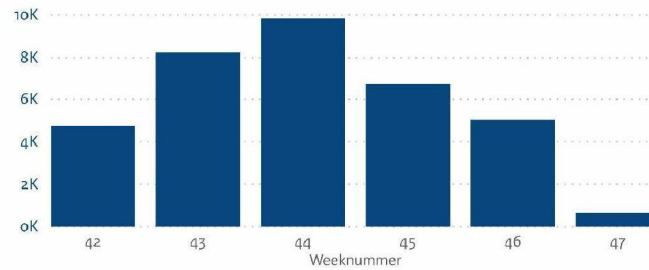


De grafiek laat zien hoeveel mensen CoronaMelder hebben gedownload.

CoronaMelder is door ongeveer **22,5%** van de Nederlandse bevolking gedownload

## Mensen die anderen waarschuwden via CoronaMelder

36.496



Als je positief getest bent op corona, dan kun je dit vrijwillig aangeven in de app, samen met een medewerker van de GGD. De grafiek laat zien hoeveel mensen dit hebben gedaan na de landelijke introductie van CoronaMelder op 10 oktober.

Adoptie en gebruik

# Dashboard CoronaMelder



Rijksoverheid

Aantal mensen dat aangeeft CoronaMelder te blijven gebruiken\*

96 %

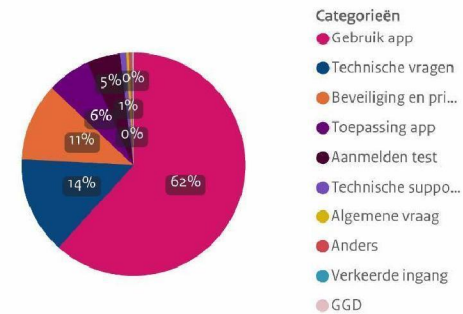
Aantal mensen dat contact had met CoronaMelder Helpdesk

9.904

Van de respondenten uit een panelstudie\*

- geeft 13% aan CoronaMelder de komende 2 maanden te gaan gebruiken
- is 17% neutraal over het gebruik van CoronaMelder

## Gesprekken helpdesk per categorie



\* Onderzoek uitgevoerd door CentERdata en het Centraal Bureau voor de Statistiek (LISS-panel) via het zogenaamde LISS panel dat bestaat uit ongeveer 5000 huishoudens verspreid over Nederland. Het onderzoek omvat een viertal metingen. De genoemde cijfers hebben betrekking op de eerste meting, uitgevoerd tussen 19 oktober en 1 november 2020

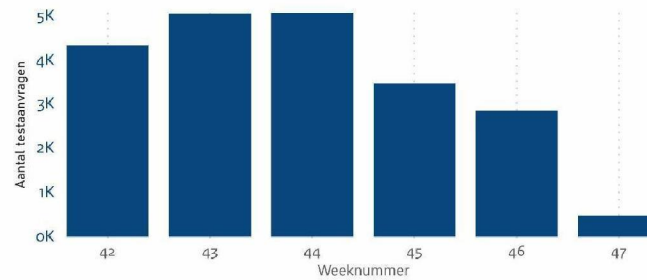
Beoogde effecten

Dashboard CoronaMelder 



Testaanvragen waar een notificatie aan vooraf ging

21.227



De grafiek laat zien hoeveel mensen zich lieten testen na een notificatie van CoronaMelder. Het betreft de periode na de landelijke introductie van CoronaMelder op 10 oktober.

Testuitslagen waar een notificatie aan vooraf ging (% positief)

19.362  
Uitslagen

2.411  
Positieve testuitslagen



De grafiek laat het verloop zien van het percentage mensen dat een positieve testuitslag kreeg waar een notificatie van CoronaMelder aan voorafging.

Het betreft de periode na de landelijke introductie van CoronaMelder op 10 oktober.

Let op, dit is een momentopname. De cijfers wijzigen naarmate testuitslagen bekend worden.

Beoogde effecten

# Dashboard CoronaMelder



Percentage mensen met wie nog geen contact is opgenomen vanuit het reguliere bron- en contactonderzoek (van hen die een coronatest hebben aangevraagd na een notificatie van CoronaMelder)\*

99,8%

\* Vanaf de landelijke introductie van CoronaMelder op 10 oktober 2020.